

Un inversor debe saber qué nivel de riesgo está dispuesto a asumir. Para ello, antes de invertir es preciso que conozca qué **perfil inversor** tiene. Su perfil inversor le orientará sobre el tipo de fondos en los que puede invertir, con la intención de reducir el grado de incertidumbre en los resultados que usted puede esperar de su inversión.

A través de este cuestionario, **ING Nationale-Nederlanden le ayudará a conocer su perfil inversor**, y le orientará acerca de cuál podría ser **la inversión más adecuada de acuerdo a su perfil**.

## Cuestionario

Conozca la distribución idónea de su inversión según su situación personal y su experiencia anterior como inversor respondiendo a unas preguntas básicas.

1. ¿Qué porcentaje representaría esta inversión en el total de sus inversiones?

- a. Más del 60% (1 punto)
- b. Entre el 30% y el 60% (2 puntos)
- c. Menos del 30% (3 puntos)

2. ¿Cómo definiría su tolerancia al riesgo?

- a. Ninguna. No aceptaría ninguna pérdida de capital (1 punto)
- b. Media. Aceptaría pérdidas momentáneas si eso me pudiera producir una mayor rentabilidad en el tiempo (2 puntos)
- c. Alta. Prefiero inversiones volátiles que puedan proporcionarme altas rentabilidades (3 puntos)

3. ¿Cuál es su experiencia como inversor?

- a. Sólo he invertido en cuentas, depósitos y activos a corto plazo (1 punto)
- b. He efectuado inversiones en fondos de renta fija y alguna vez en bolsa o fondos de renta variable (2 puntos)
- c. Soy inversor habitual en bolsa o fondos de renta variable (3 puntos)

4. ¿Qué conocimiento tiene de los riesgos inherentes a cada tipo de inversión (Renta Fija, Renta Variable, etc.)?

- a. No los conozco (1 punto)
- b. Los conozco, con dudas (2 puntos)
- c. Los conozco perfectamente (3 puntos)

Suma los puntos de las preguntas 1 - 4 y obtendrá su perfil inversor.

Total puntuación:  **Conservador** 4 - 6 puntos **Moderado** 7 - 9 puntos **Agresivo** 10 - 12 puntos **PERFIL:**

Las combinaciones mostradas son meramente orientativas, no suponen recomendación o asesoramiento técnico específico.

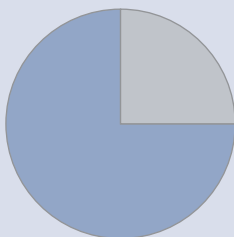
## Perfil inversor y distribución de cartera

¿Qué significa tener un perfil conservador / moderado / agresivo? **ING Nationale-Nederlanden** ha determinado el perfil inversor que se ajuste mejor a sus necesidades y experiencia como inversor.

### Conservador

Usted valora la seguridad de su inversión por encima de la rentabilidad. Por supuesto, busca la máxima rentabilidad posible, pero siempre que no suponga asumir riesgos importantes sobre su inversión ni una merma en la liquidez. Una distribución de la inversión para este perfil podría ser la siguiente:

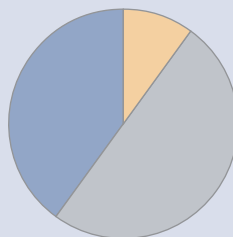
- 25% Riesgo medio
- 75% Riesgo bajo



### Moderado

Usted valora la rentabilidad, pero siempre teniendo presente el riesgo que supone invertir en mercados de renta variable. Una distribución de la inversión para este perfil podría ser la siguiente:

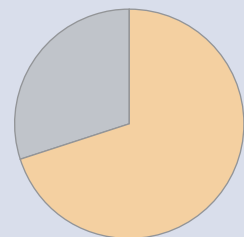
- 10% Riesgo alto
- 50% Riesgo medio
- 40% Riesgo bajo



### Agresivo

Usted valora la rentabilidad ante todo, asumiendo por ello ciertos riesgos a medio y largo plazo que pueden limitarse con la diversificación de su inversión. Una distribución de la inversión para este perfil podría ser la siguiente:

- 70% Riesgo alto
- 30% Riesgo medio



El resultado de este cuestionario debe ser considerado como **orientativo**.

Recuerde que usted puede elegir libremente entre las estrategias de inversión que le proponemos o elegir la suya propia tanto en el momento de la contratación como en cualquier otro posterior. Para conocer con más exactitud su **perfil inversor** su Agente de **ING Nationale-Nederlanden** valorará otros aspectos como su capacidad de ahorro, el horizonte temporal de su inversión, o sus conocimientos sobre inversiones de forma más detallada.